OPȚIUNI

Scaun
- Lemn de conifere europene
- lemn de esență tare de origine europeană
- lemn exotic uns cu ulei
- lemn exotic premium

Metoda de fixare
- să fie betonate

DESCRIERE

Modelul Gravis îi va încânta în special pe pasionații de design și de finisaje colorate. Banca, în numeroasele sale variații de culoare, arată ca o clădire Lego colorată. Mai multe scânduri groase din lemn standard sau exotic de înaltă calitate servesc drept scaun. În plus, avem o extensie a structurii, și anume două picioare. Acestea sunt realizate din beton, oțel negru sau oțel inoxidabil. Alegerea largă a tipului de construcție este a doua după variantele de culoare. Acestea sunt orice culoare RAL sau culori de bază, cum ar fi albastru, verde, alb, galben, roșu, în care modelul Gravis arată cel mai bine.

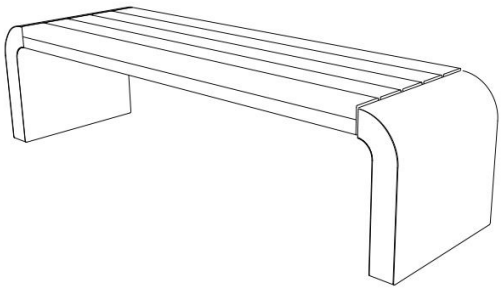

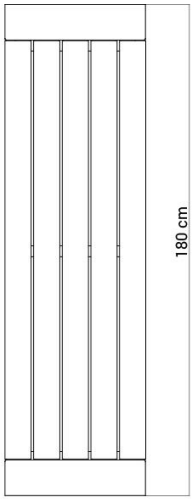

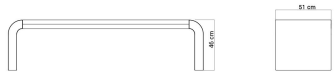

DATE TEHNICE GENERALE

Dimensiuni
- lățime: 51 cm
- lungime: 180 cm
- înălțime: 46 cm

Materiale
- lemn
- beton arhitectural
- foaie

Weight
- 100 kg

ZANO

Produs: Banca Gravis
Număr de catalog: **02.437**
Designer:
Mateusz Wełmiński

În conformitate cu Legea poloneză privind drepturile de autor și drepturile conexe din 04.02.1994 (Jurnalul Oficial nr. 24, punctul 83, rectificat: Jurnalul Oficial nr. 43, poziția 170) și în conformitate cu legislația UE privind drepturile de autor, inclusiv toate directivele și regulamentele UE privind drepturile de autor , Compania Zano Mirosław Zarotynski, își rezervă drepturile de autor asupra desenelor, descrierilor, modelelor 3D, randărilor, graficii, conținutului din oferte, anexelor la oferte și tuturor celorlalte documente. Conținutul său este proprietatea intelectuală a companiei ZANO Miroslaw Zarotinski. Folosirea ideilor, soluțiilor autorului, copierea, distribuirea fotografiilor, graficii sau fragmentelor de grafică, textelor descriptive, în scop lucrativ, fără permisiunea autorului - compania ZANO Mirosław Zarotynski - este interzisă și constituie o încălcare a drepturilor de autor și se pedepsește.

NOTĂ: Desenele nu reflectă dimensiunile reale ale fundației. Acestea sunt doar scheme de asamblare exemplare, ținând cont de tipul de ancorare și de materialul substratului pe care urmează să fie fixat mobilierul.

Dimensiunea fundației depinde de condițiile locale de fundație.

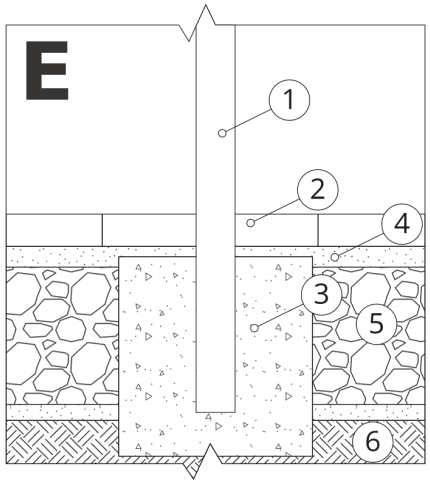

INSTALARE ÎN PAVAJ CU FUNDAȚIE

Descrierea ansamblului

1. Produs ZANO
2. Pavaje din piatră / pavaje din beton / dale de piatră / dale de beton
3. Balast de nisip (aprox. 2 - 4 cm)
4. Fundație din beton, clasa C16/20 (beton de suprafață la 10 cm sub suprafața de pavaj)
5. Terenuri locale

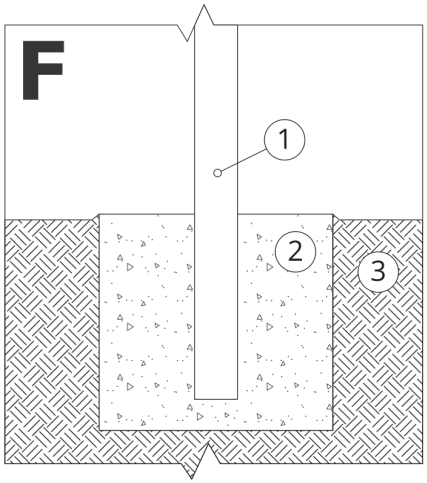

MONTARE PE FUNDAȚIE DE BETON

Descrierea ansamblului

1. Produs ZANO
2. Fundație din beton, clasa C16/20 (beton de suprafață la 10 cm sub suprafața de pavaj)
3. Terenuri locale

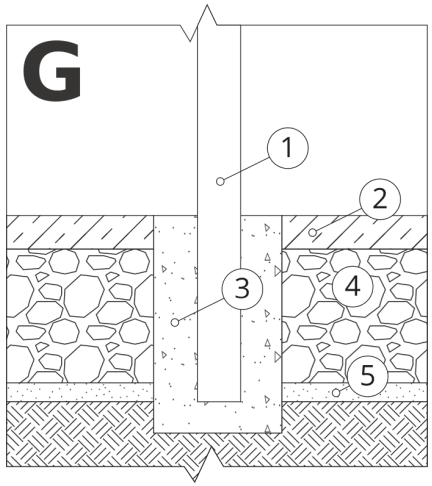

MONTARE PE FUNDAȚIE DE BETON

Descrierea ansamblului

1. Produs ZANO
2. Suprafață întărită fixă, de exemplu beton sau asfalt
3. Fundație din beton, clasa C16/20 (beton de suprafață la 10 cm sub suprafața de pavaj)
4. Substructură din agregate de piatră
5. Balast de nisip (aprox. 2 - 4 cm)
6. Terenuri locale